



REPORT

# OSSERVATORIO POLITICO NAZIONALE

Elezioni Europee  
8-9 giugno 2024


Analisi del comportamento  
elettorale

Flussi di voto  
e segmenti socio-demografici

10 GIUGNO 2024

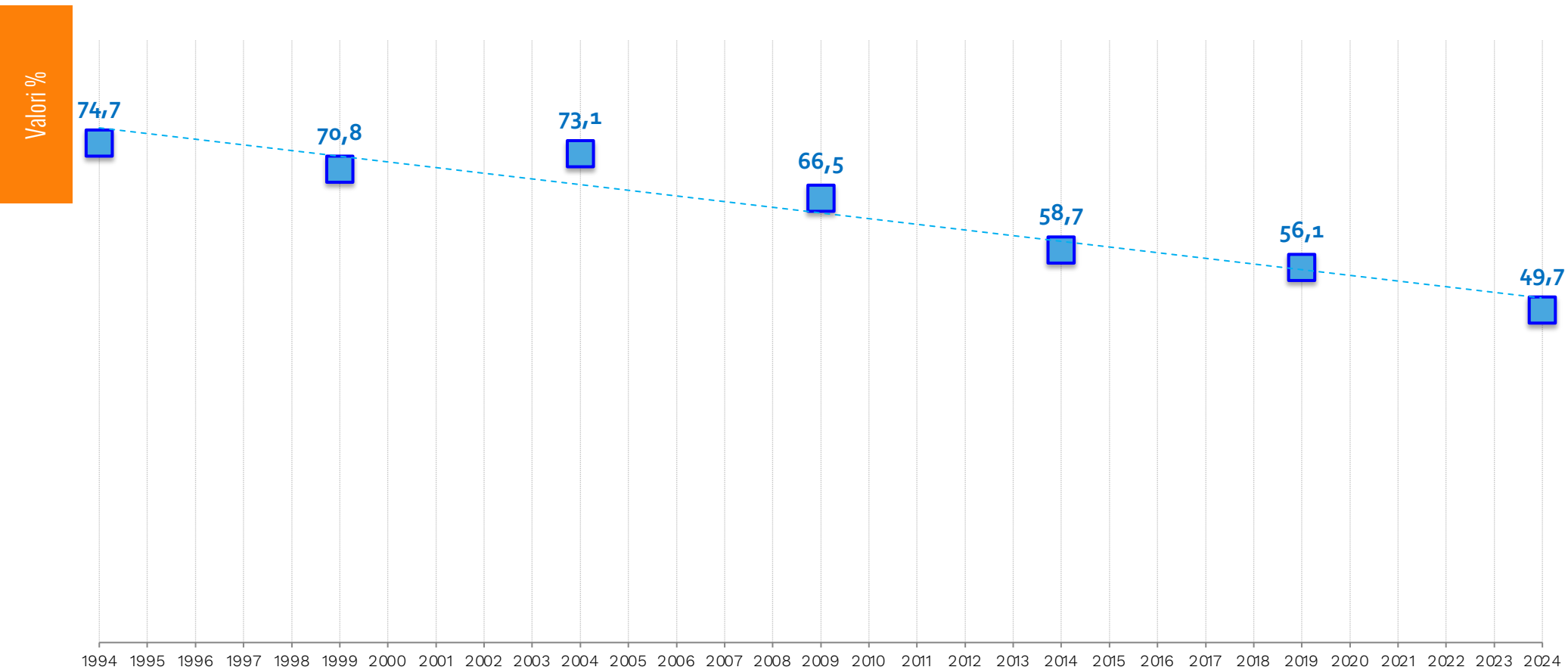
# RISULTATI ELETTORALI

---



# Affluenza alle urne - Elezioni Europee

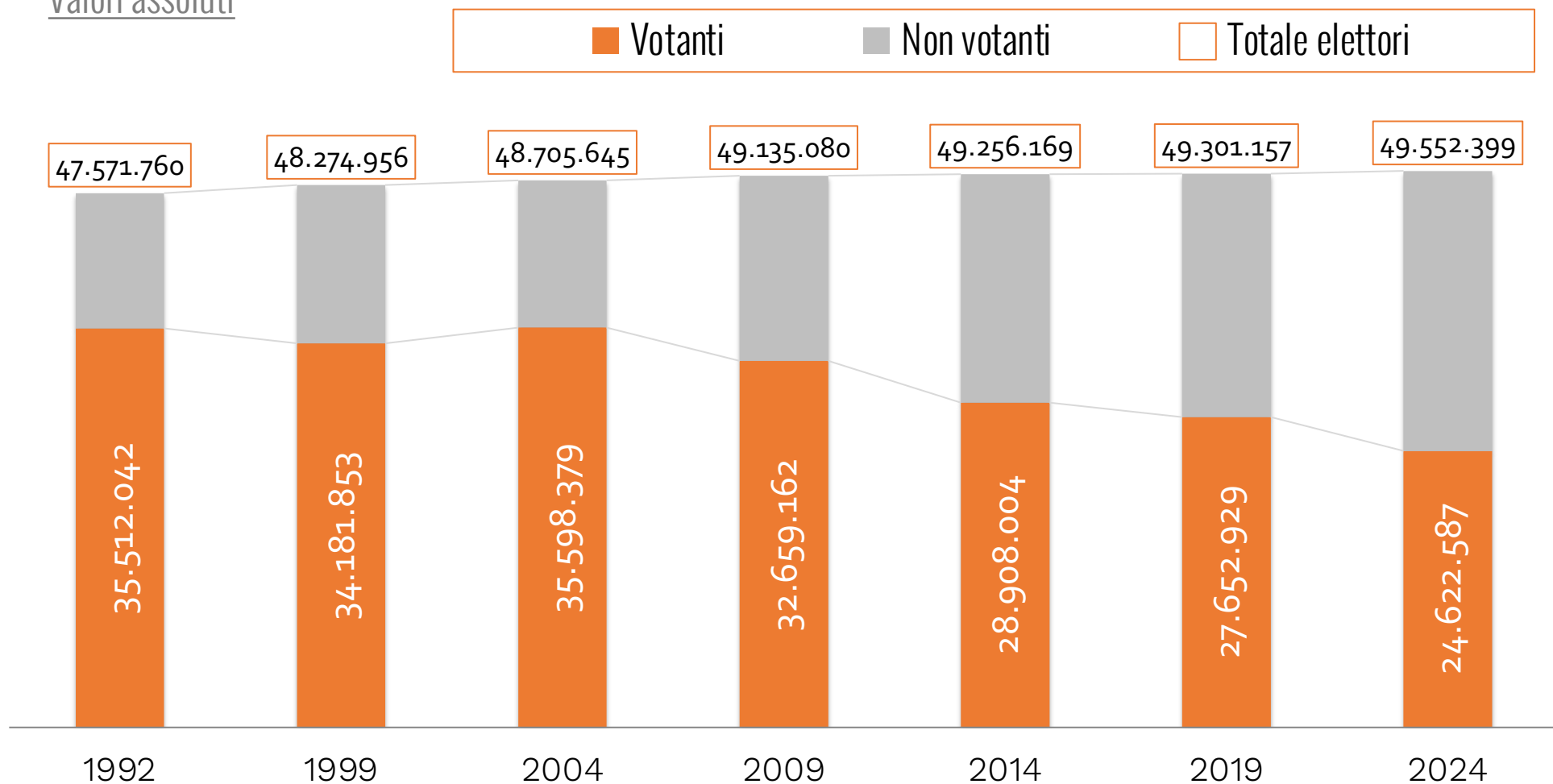
Serie storica elezioni



Fonte: Ministero dell'Interno - Archivio Storico delle Elezioni

# Affluenza alle urne - Elezioni Europee

Valori assoluti



Fonte: Ministero dell'Interno - Archivio Storico delle Elezioni

# FLUSSI DI VOTO

---



# Politiche 2022 → Europee 2024



## Politiche 2022

Europee 2024

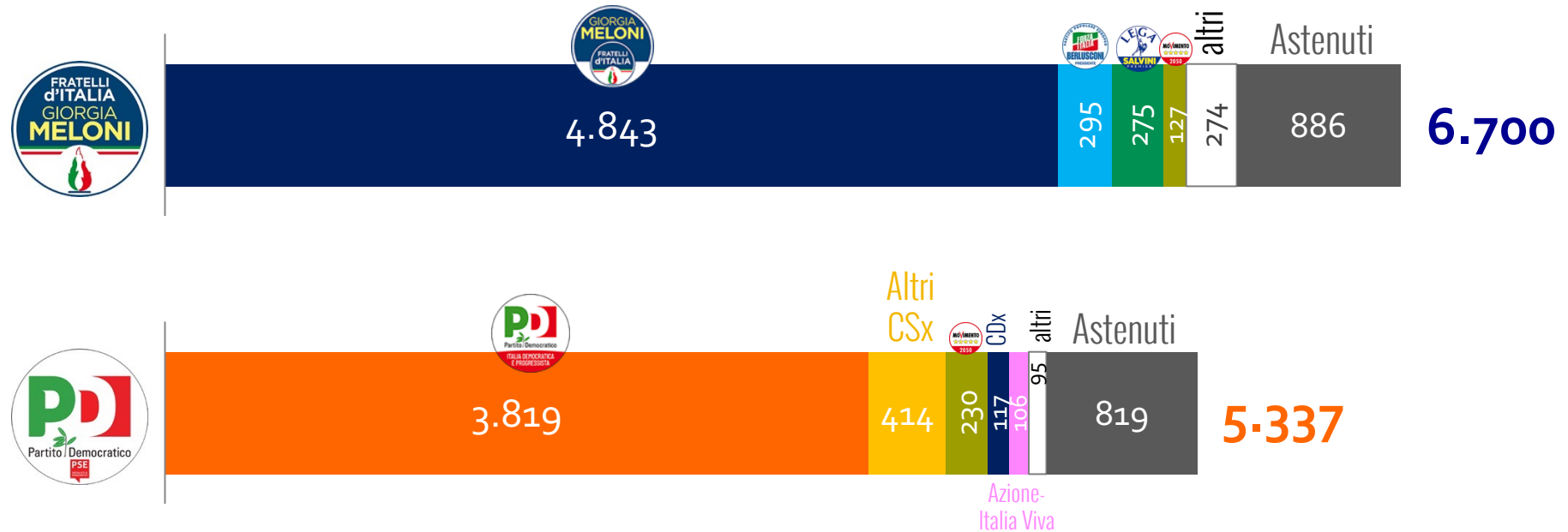
| Valori % di colonna         | PD           | altri CSx    | Azione-Italia Viva | M5S          | Forza Italia | Lega         | Fdl          | altri partiti | Astenuti     | TOTALE       | Voti validi |
|-----------------------------|--------------|--------------|--------------------|--------------|--------------|--------------|--------------|---------------|--------------|--------------|-------------|
| Fratelli d'Italia           | 0,9          | 1,5          | 3,5                | 2,9          | 11,8         | 11,9         | 65,3         | 5,1           | 4,9          | <b>14,3</b>  | <b>28,8</b> |
| Partito Democratico         | 69,9         | 19,5         | 4,8                | 5,3          | 1,2          | 2,1          | 0,5          | 4,4           | 4,5          | <b>12,0</b>  | <b>24,1</b> |
| Movimento 5 Stelle          | 0,7          | 1,1          | 0,0                | 43,6         | 0,5          | 0,4          | 1,0          | 1,2           | 1,2          | <b>5,0</b>   | <b>10,0</b> |
| Forza Italia - Noi Moderati | 0,4          | 0,4          | 3,2                | 1,2          | 52,5         | 2,5          | 5,8          | 8,5           | 1,1          | <b>4,8</b>   | <b>9,6</b>  |
| Lega                        | 0,0          | 0,0          | 2,1                | 0,9          | 2,8          | 58,3         | 3,7          | 5,0           | 0,6          | <b>4,5</b>   | <b>9,0</b>  |
| Alleanza Verdi-Sinistra     | 3,7          | 37,2         | 2,7                | 2,6          | 0,0          | 0,0          | 0,0          | 6,6           | 1,4          | <b>3,3</b>   | <b>6,7</b>  |
| Stati Uniti d'Europa        | 0,7          | 9,6          | 17,0               | 0,9          | 0,7          | 0,0          | 0,0          | 1,9           | 0,9          | <b>1,9</b>   | <b>3,8</b>  |
| Azione - Siamo Europei      | 1,5          | 0,0          | 21,6               | 0,9          | 0,7          | 0,0          | 0,6          | 1,4           | 0,4          | <b>1,7</b>   | <b>3,4</b>  |
| altri partiti               | 0,6          | 4,5          | 1,6                | 1,4          | 2,1          | 2,6          | 1,3          | 25,9          | 0,6          | <b>2,3</b>   | <b>4,6</b>  |
| Astenuti                    | 21,4         | 26,1         | 43,4               | 40,4         | 27,7         | 22,3         | 21,8         | 40,1          | 84,5         | <b>50,3</b>  |             |
| <b>TOTALE</b>               | <b>100,0</b> | <b>100,0</b> | <b>100,0</b>       | <b>100,0</b> | <b>100,0</b> | <b>100,0</b> | <b>100,0</b> | <b>100,0</b>  | <b>100,0</b> | <b>100,0</b> |             |

# Composizione degli elettorati 2024

Valori assoluti  
Elettori (x1.000)

Gli elettori che  
hanno votato:

...alle elezioni politiche del 2022 avevano votato:



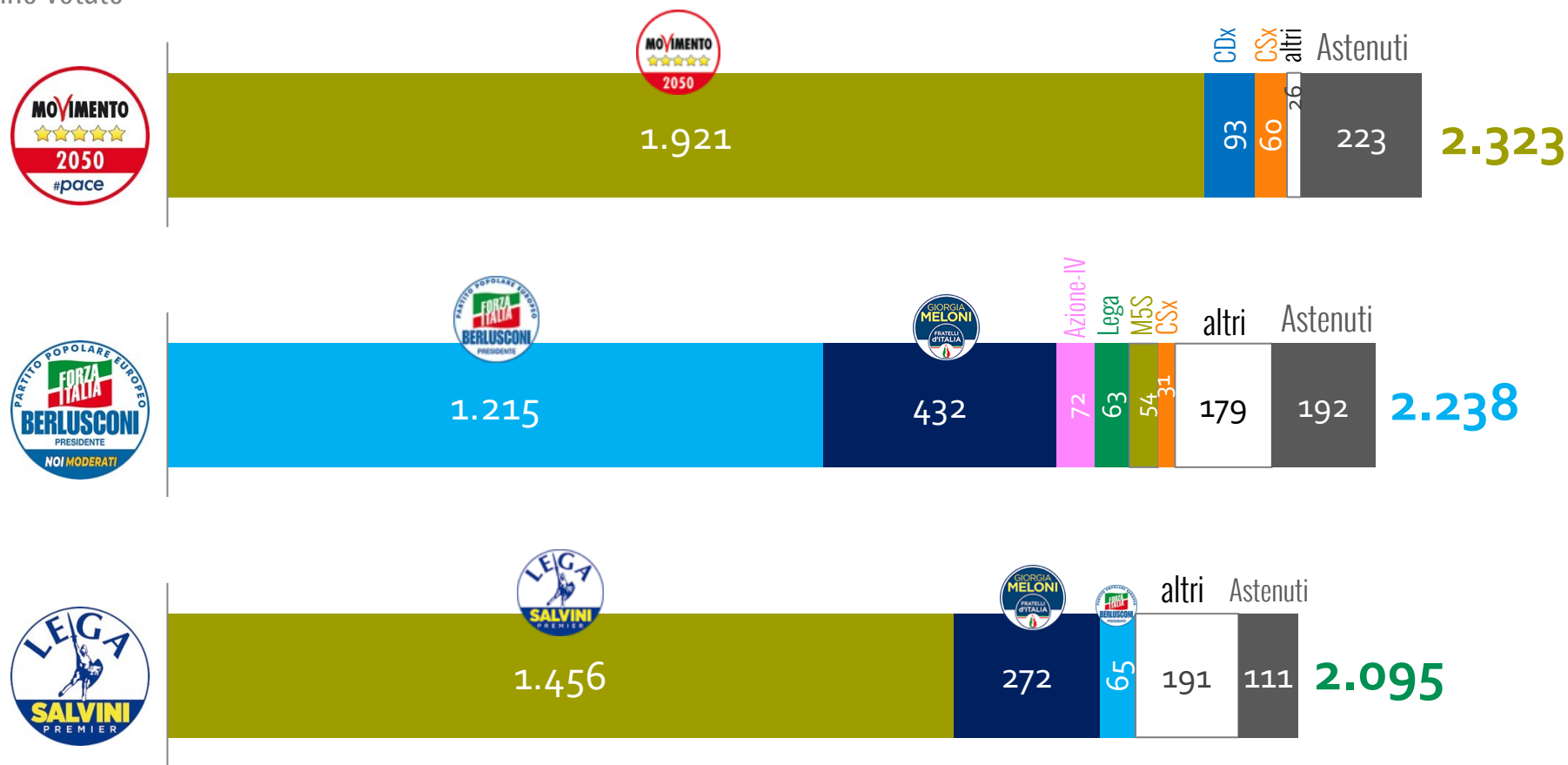
# Composizione degli elettorati 2024



Valori assoluti  
Elettori (x1.000)

Gli elettori che hanno votato:

...alle elezioni politiche del 2022 avevano votato:





# ANALISI DEI SEGMENTI ELETTORALI

---



# Europee 2024 - Il voto per genere



| Valori % sui voti validi<br>(al netto degli astenuti) | TOTALE<br>ELETTORI | Uomini      | Donne       |
|---|--------------------|-------------|-------------|
| Fratelli d'Italia                                     | <b>28,8</b>        | 30,1        | 27,1        |
| Partito Democratico                                   | <b>24,1</b>        | 22,4        | 26,2        |
| Movimento 5 Stelle                                    | <b>10,0</b>        | 9,9         | 9,9         |
| Forza Italia - Noi Moderati                           | <b>9,6</b>         | 9,2         | 10,2        |
| Lega  | <b>9,0</b>         | 10,0        | 7,7         |
| Alleanza Verdi-Sinistra                               | <b>6,7</b>         | 6,0         | 7,7         |
| Stati Uniti d'Europa                                  | <b>3,8</b>         | 3,6         | 4,1         |
| Azione - Siamo Europei                                | <b>3,4</b>         | 3,7         | 2,9         |
| altri   | <b>4,6</b>         | 5,1         | 4,1         |
| <i>Astenuti</i>                                       | <i>50,3</i>        | <i>41,2</i> | <i>58,9</i> |

# Europee 2024 - Il voto per classe d'età



| Valori % sui voti validi<br>(al netto degli astenuti) | TOTALE<br>ELETTORI | 18-24<br>anni | 25-34<br>anni | 35-44<br>anni | 45-54<br>anni | 55-64<br>anni | 65 anni<br>e oltre |
|---|--------------------|---------------|---------------|---------------|---------------|---------------|--------------------|
| Fratelli d'Italia                                     | <b>28,8</b>        | 17,3          | 17,7          | 27,5          | 39,1          | 32,0          | 27,9               |
| Partito Democratico                                   | <b>24,1</b>        | 22,1          | 21,3          | 16,3          | 15,4          | 20,3          | 37,8               |
| Movimento 5 Stelle                                    | <b>10,0</b>        | 11,3          | 14,9          | 13,3          | 13,0          | 9,8           | 4,0                |
| Forza Italia - Noi Moderati                           | <b>9,6</b>         | 9,1           | 8,0           | 12,0          | 6,7           | 8,5           | 11,9               |
| Lega  | <b>9,0</b>         | 3,8           | 10,5          | 11,4          | 13,4          | 9,8           | 5,1                |
| Alleanza Verdi-Sinistra                               | <b>6,7</b>         | 12,5          | 16,6          | 8,4           | 3,6           | 6,3           | 2,8                |
| Stati Uniti d'Europa                                  | <b>3,8</b>         | 6,7           | 3,8           | 2,6           | 1,8           | 4,8           | 4,2                |
| Azione - Siamo Europei                                | <b>3,4</b>         | 10,1          | 3,8           | 3,4           | 1,6           | 2,2           | 3,4                |
| altri   | <b>4,6</b>         | 7,0           | 3,4           | 5,2           | 5,5           | 6,3           | 2,8                |
| <b><i>Astenuti</i></b>                                | <b>50,3</b>        | <b>58,3</b>   | <b>52,5</b>   | <b>50,0</b>   | <b>49,3</b>   | <b>46,1</b>   | <b>50,6</b>        |

# Europee 2024 - Il voto per condizioni economiche



| Valori % sui voti validi<br>(al netto degli astenuti) | TOTALE<br>ELETTORI | Agiate      | Serene      | Appena<br>accettabili | Inadeguate  |
|---|--------------------|-------------|-------------|-----------------------|-------------|
| Fratelli d'Italia                                     | <b>28,8</b>        | 28,0        | 28,5        | 29,7                  | 22,5        |
| Partito Democratico                                   | <b>24,1</b>        | 24,0        | 27,0        | 19,3                  | 24,4        |
| Movimento 5 Stelle                                    | <b>10,0</b>        | 8,9         | 7,6         | 13,3                  | 22,5        |
| Forza Italia - Noi Moderati                           | <b>9,6</b>         | 7,6         | 10,4        | 8,2                   | 11,7        |
| Lega  | <b>9,0</b>         | 4,6         | 8,9         | 10,0                  | 4,6         |
| Alleanza Verdi-Sinistra                               | <b>6,7</b>         | 7,3         | 6,3         | 7,3                   | 7,2         |
| Stati Uniti d'Europa                                  | <b>3,8</b>         | 4,5         | 4,1         | 3,3                   | 3,3         |
| Azione - Siamo Europei                                | <b>3,4</b>         | 5,5         | 3,5         | 2,9                   | 2,6         |
| altri   | <b>4,6</b>         | 9,7         | 3,5         | 6,0                   | 1,3         |
| <b><i>Astenuti</i></b>                                | <b>50,3</b>        | <b>32,8</b> | <b>46,5</b> | <b>55,0</b>           | <b>69,2</b> |



# Europee 2024 - Il voto per collocazione politica



| Valori % sui voti validi<br>(al netto degli astenuti) | TOTALE<br>ELETTORI | Sinistra    | Centro<br>Sinistra | Centro      | Centro<br>Destra | Destra      | NON<br>collocati |
|---|--------------------|-------------|--------------------|-------------|------------------|-------------|------------------|
| Fratelli d'Italia                                     | <b>28,8</b>        | 1,5         | 2,5                | 19,5        | 59,2             | 59,2        | 20,5             |
| Partito Democratico                                   | <b>24,1</b>        | 48,4        | 54,7               | 12,2        | 1,6              | 1,0         | 16,9             |
| Movimento 5 Stelle                                    | <b>10,0</b>        | 11,0        | 14,1               | 12,0        | 1,8              | 1,7         | 27,1             |
| Forza Italia - Noi Moderati                           | <b>9,6</b>         | 0,0         | 2,0                | 22,2        | 17,9             | 9,3         | 8,4              |
| Lega  | <b>9,0</b>         | 0,0         | 1,9                | 5,8         | 15,0             | 24,1        | 7,2              |
| Alleanza Verdi-Sinistra                               | <b>6,7</b>         | 27,9        | 7,8                | 3,5         | 0,3              | 0,0         | 3,6              |
| Stati Uniti d'Europa                                  | <b>3,8</b>         | 1,9         | 7,9                | 10,0        | 0,7              | 0,7         | 3,0              |
| Azione - Siamo Europei                                | <b>3,4</b>         | 0,0         | 5,6                | 10,0        | 1,8              | 0,0         | 4,2              |
| altri   | <b>4,6</b>         | 9,4         | 3,6                | 4,9         | 1,8              | 4,0         | 9,0              |
| <b><i>Astenuti</i></b>                                | <b>50,3</b>        | <b>31,8</b> | <b>35,3</b>        | <b>54,9</b> | <b>27,2</b>      | <b>17,9</b> | <b>83,4</b>      |

# Europee 2024 - Il voto per rancore sociale

| Valori % sui voti validi<br><i>(al netto degli astenuti)</i> | TOTALE<br>ELETTORI | Si sentono...              |                                     |
|--|--------------------|----------------------------|-------------------------------------|
|  |                    | In credito con il<br>Paese | In pari o in debito<br>con il Paese |
| Fratelli d'Italia  | <b>28,8</b>        | 31,7                       | 25,6                                |
| Partito Democratico  | <b>24,1</b>        | 21,1                       | 27,4                                |
| Movimento 5 Stelle   | <b>10,0</b>        | 11,2                       | 8,5                                 |
| Forza Italia - Noi Moderati                                  | <b>9,6</b>         | 9,2                        | 10,1                                |
| Lega   | <b>9,0</b>         | 9,8                        | 8,0                                 |
| Alleanza Verdi-Sinistra                                      | <b>6,7</b>         | 5,9                        | 7,8                                 |
| Stati Uniti d'Europa   | <b>3,8</b>         | 2,9                        | 4,9                                 |
| Azione - Siamo Europei                                       | <b>3,4</b>         | 2,9                        | 4,1                                 |
| altri  | <b>4,6</b>         | 5,3                        | 3,7                                 |
| <i>Astenuti</i>  | <i>50,3</i>        | <i>51,2</i>                | <i>48,4</i>                         |



[www.istitutoixe.it](http://www.istitutoixe.it) | [info@istitutoixe.it](mailto:info@istitutoixe.it)



[@istitutoixe.it](https://twitter.com/istitutoixe)



[/istitutoixe.it](https://www.facebook.com/istitutoixe)

**Roberto Weber**

[r.weber@istitutoixe.it](mailto:r.weber@istitutoixe.it)

**Alex Buriani**

[a.buriani@istitutoixe.it](mailto:a.buriani@istitutoixe.it)

A grey silhouette of a city skyline, featuring various architectural elements like domes, towers, and buildings.

Grazie per la vostra attenzione